

## ОБУЧЕНИЕ ПЕРСОНАЛА

Модуль "Обучение персонала" позволяет сотрудникам Компании проходить обучение в дистанционном формате, а для руководителей подразделений модуль предоставляет дополнительные возможности по контролю за обучением подчиненных.

### Функциональные возможности модуля "Обучение персонала":





- Управление всеми видами обучения (дистанционное, очное и заочное).
- Предоставление учебного контента.
- Проверка знаний и навыков.
- Анализ обучения и оценка результатов.
- Контроль за обучением подчиненных.

## УПРАВЛЕНИЕ ОБУЧЕНИЕМ

Система предоставляет возможность формировать список учебных курсов и программ (Рисунок 1).

### Учебные курсы

[Создать учебный курс](#)

<input type="checkbox"/>	Название	Учебные сессии	Классификация	Тип	Дата начала	Дата окончания	Количество слушателей	Действия
	<input type="text"/>			--Все--	<input type="text"/>	<input type="text"/>	<input type="text"/>	<input type="button" value="Искать"/>
<input type="checkbox"/>	 Межфункциональное взаимодействие	Нет	Менеджмент	Дистанционный	Без ограничений	Без ограничений	1	<input type="button" value="▼"/>
<input type="checkbox"/>	 Управление взаимодействием	Нет	Менеджмент	Дистанционный	Без ограничений	Без ограничений	3	<input type="button" value="▼"/>
<input type="checkbox"/>	 Эффективное собрание	Нет	2 рубрики	Дистанционный	Без ограничений	Без ограничений	0	<input type="button" value="▼"/>
<input type="checkbox"/>	 Эффективный рекрутинг	Нет	Менеджмент	Дистанционный	Без ограничений	Без ограничений	1	<input type="button" value="▼"/>

Для 0 элементов:

РИСУНОК 1

На главной странице Портала сотрудник может подать заявки на обучение по интересующим направлениям через виджет (Рисунок 2).

## Учебные курсы

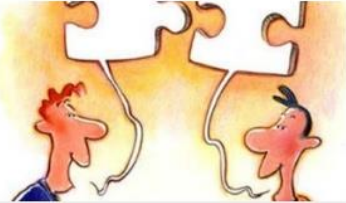



 <p><b>Межфункциональное взаимодействие</b></p> <p>Начало курса: 29.03.2019 Длительность: 0 Цена: бесплатно</p> <p>Подать заявку</p>	 <p><b>Эффективное собрание</b></p> <p>Начало курса: 29.03.2019 Длительность: 0 Цена: бесплатно</p> <p>Подать заявку</p>	 <p><b>Эффективный рекрутинг</b></p> <p>Начало курса: 29.03.2019 Длительность: 0 Цена: бесплатно</p> <p>Подать заявку</p>
---	--	--

РИСУНОК 2

## ПРЕДОСТАВЛЕНИЕ УЧЕБНОГО КОНТЕНТА


Курсы, назначенные сотруднику, представлены на специальной странице «Мои курсы» (Рисунок 3)

### Мои курсы



Выводить в списке: прошедшие **текущие** будущие Результат

---



**Исследование рынка**  
Время обучения не ограничено

Дистанционный

все занятия

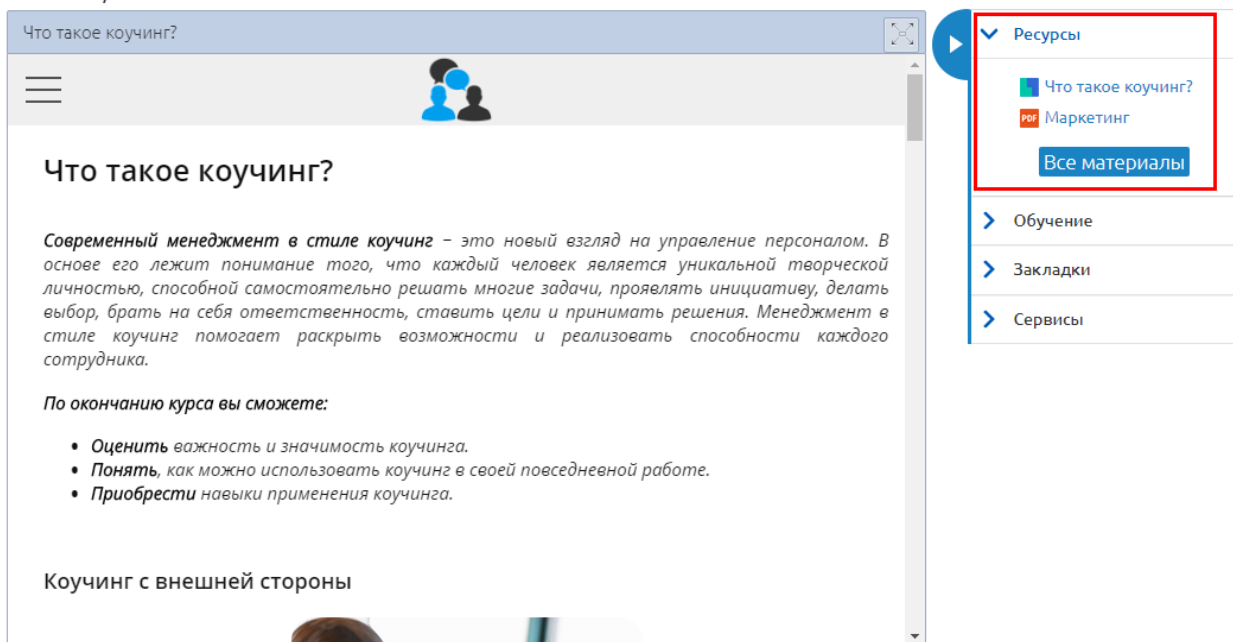
Занятия	Прогресс	Оповещения
Эффективные продажи_Тест	31.05	
Менеджмент и маркетинг	∞	

РИСУНОК 3

Материалы, загруженные в учебный курс, доступны для изучения как в свободном режиме (Рисунок 4), так и через план занятий (Рисунок 5).

## Исследование рынка

Что такое коучинг?



Что такое коучинг?

**Что такое коучинг?**

*Современный менеджмент в стиле коучинг – это новый взгляд на управление персоналом. В основе его лежит понимание того, что каждый человек является уникальной творческой личностью, способной самостоятельно решать многие задачи, проявлять инициативу, делать выбор, брать на себя ответственность, ставить цели и принимать решения. Менеджмент в стиле коучинг помогает раскрыть возможности и реализовать способности каждого сотрудника.*

**По окончании курса вы сможете:**

- **Оценить** важность и значимость коучинга.
- **Понять**, как можно использовать коучинг в своей повседневной работе.
- **Приобрести** навыки применения коучинга.

Коучинг с внешней стороны

**Ресурсы**

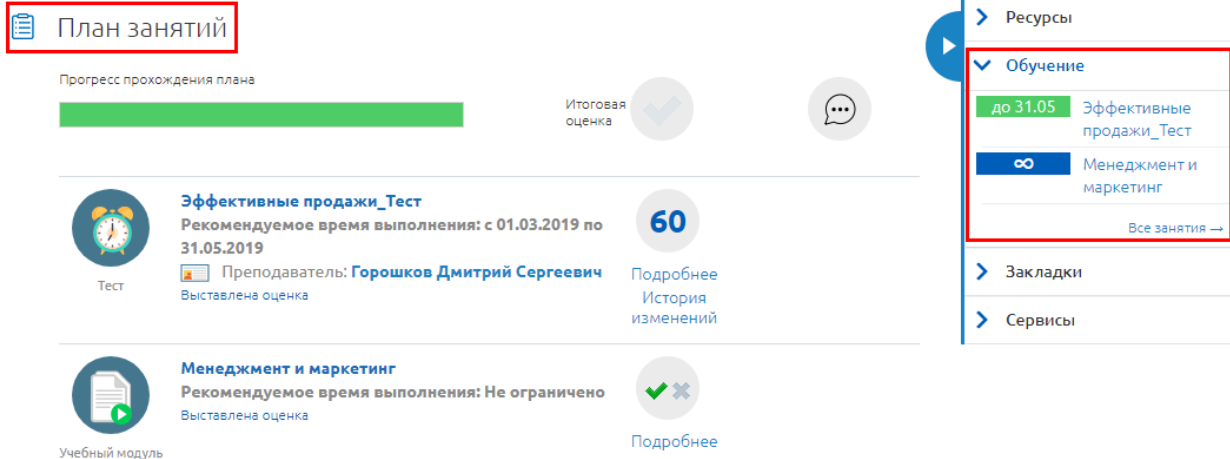
- ▶ **Что такое коучинг?**
- ▶ **Маркетинг**
- ▶ **Все материалы**

**Обучение**

- ▶ **Закладки**
- ▶ **Сервисы**

РИСУНОК 4

## Исследование рынка



**План занятий**

Прогресс прохождения плана

Итоговая оценка

**Эффективные продажи\_Тест**

Рекомендуемое время выполнения: с 01.03.2019 по 31.05.2019

60

Преподаватель: **Горошков Дмитрий Сергеевич**

Тест

Выставлена оценка

Подробнее История изменений

**Менеджмент и маркетинг**

Рекомендуемое время выполнения: Не ограничено

Учебный модуль

Выставлена оценка

Подробнее

**Ресурсы**

- ▶ **Обучение**
- ▶ **до 31.05** Эффективные продажи\_Тест
- ▶ **∞** Менеджмент и маркетинг
- ▶ **Все занятия** →

**Закладки**

**Сервисы**

РИСУНОК 5

## ПРОВЕРКА ЗНАНИЙ И НАВЫКОВ

Проверка знаний может быть организована через специальные тестовые занятия.

Вид анкета теста представлен на рисунке ниже.

## Эффективные продажи\_Тест

27 53



Внимание!

- тест ограничен временем на прохождение.

Какие действия относятся к шагу ПОДГОТОВКА К РАБОЧЕМУ ДНЮ?

(Выберите несколько вариантов)

- знание принципов WISE
- знание KPI в текущем месяце, целей по 4P, приоритетных задач дня/недели
- знание ассортимента Компании Nutricia, msl/ новинок, характеристик /преимуществ, состава продукции, цен, правил хранения
- наличие мобильного устройства с программой ПУМА, рулетка, перчатки, бейдж, мед.книжка
- опрятный внешний вид
- наличие отчета полевого обучения с руководителем

ВПЕРЕД >

✖ ПРЕКРАТИТЬ ТЕСТИРОВАНИЕ

РИСУНОК 6

## АНАЛИЗ ОБУЧЕНИЯ И ОЦЕНКА РЕЗУЛЬТАТОВ

Результаты обучения представлены в ведомости успеваемости (Рисунок 7).

**Исследование рынка** › **Ведомость успеваемости**

Фильтр по дате:

Фильтр по группе/подгруппе:



Фильтровать

ФИО	Эффективные продажи	Менеджмент и маркетинг	Итого
<input type="checkbox"/> Баласанян Оксана Николаевна Учебные группы: Южный регион	70	✓ ✕	✓
<input type="checkbox"/> Гадуев Ислам Кюриевич Учебные группы: Южный регион	80	✓ ✕	✓
<input type="checkbox"/> Доронина Светлана Николаевна Учебные группы: Южный регион		✓ ✕	✓
<input type="checkbox"/> Павлова Юлия Александровна Учебные группы: Южный регион		✓ ✕	✓
<input type="checkbox"/> Соломатина Дарья Викторовна Учебные группы: Южный регион		✓ ✕	✓

Действия со слушателями:

Действия с занятиями:

**РИСУНОК 7**

Кроме оценки здесь возможен просмотр подробной статистики по изучению материалов курса и тестирования (Рисунок 8, Рисунок 9).

**Результаты занятия**

Менеджмент и маркетинг - Dorin Ilya



[Назад](#)


Материал	Раздел модуля	Балл	Мин/Макс	Начало сеанса	Окончание сеанса	Статус
<input type="text"/>		<input type="text"/>	<input type="text"/>	От: <input type="text"/> До: <input type="text"/>	От: <input type="text"/> До: <input type="text"/>	--Все--
Менеджмент и маркетинг_Уровень детализации низкий	Нет	47	0/100	01.04.2019 10:14	01.04.2019 10:26	пройдено неуспешно
Менеджмент и маркетинг_Уровень детализации низкий	Нет	52	0/100	01.04.2019 10:27	01.04.2019 10:27	пройдено успешно
Менеджмент и маркетинг_Уровень детализации низкий	Нет	37	0/100	01.04.2019 10:27	01.04.2019 10:29	пройдено неуспешно
Менеджмент и маркетинг_Уровень детализации низкий	Нет	51	0/100	01.04.2019 10:29	01.04.2019 10:30	пройдено неуспешно

**РИСУНОК 8**

## Результаты занятия

Эффективные продажи\_Тест

Дата попытки	Балл	Процент	Затрачено времени	Статус	Действия
От: <input type="text"/>  До: <input type="text"/> 	<input type="text"/>	<input type="text"/>	<input type="text"/>	--Все--	<a href="#">Искать</a>
01.04.2019 10:57	0.000	0%	46 секунд	Закончено	
01.04.2019 10:50	17.000	60 %	2 минуты 10 секунд	Закончено	

[Распечатать](#)
[Excel](#)
[Word](#)








РИСУНОК 9

## КОНТРОЛЬ ЗА ОБУЧЕНИЕМ

Для руководителей подразделений модуль предоставляет дополнительные возможности по контролю за обучением подчиненных.

На странице «Обучение моих сотрудников» (Рисунок 10) руководитель может видеть учебные курсы, назначенные его подчиненным, и результаты обучения.

### Обучение моих сотрудников

<input type="checkbox"/>	ФИО	Курсы	Дата начала обучения	Дата окончания обучения	Статус	Оценка	Действия
<input type="checkbox"/>	<input type="text"/>	<input type="text" value="иссле"/> 	<input type="text"/>  — 	<input type="text"/>  — 	--Все--	<input type="text"/>	<a href="#">Искать</a>
<input type="checkbox"/>	 Пахомов Тимофей	Исследование рынка	01.04.2019	Нет	В процессе		<a href="#">Отправить сообщен</a>
<input type="checkbox"/>	 Прохоров Рома	Исследование рынка	01.04.2019	Нет	В процессе		<a href="#">Отправить сообщен</a>

Для 0 элементов: [Выберите действие](#)

[Распечатать](#)
[Excel](#)
[Word](#)

[Выполнить](#)

РИСУНОК 10

