

ПРОЕКТНОЕ ОБУЧЕНИЕ

НАЗНАЧЕНИЕ МОДУЛЯ:

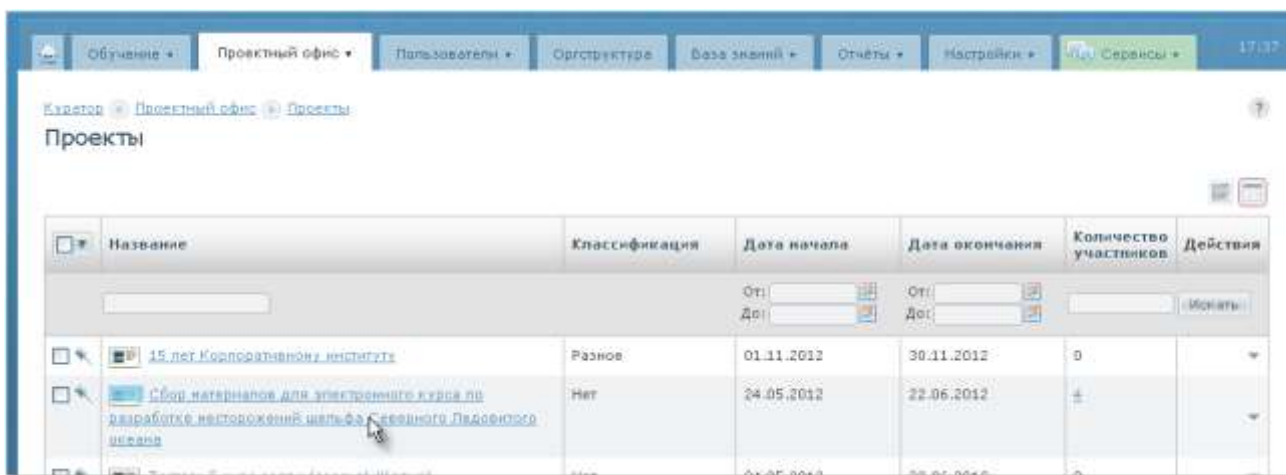
«Проектное обучение» предназначено для организации удаленного взаимодействия пользователей. «Проект» представляет собой ограниченный во времени процесс, объединяющий нескольких участников, работающих над общей задачей и использующих для этого локальные сервисы взаимодействия в рамках проекта.

КТО РАБОТАЕТ С ПРОЕКТАМИ:

- *Менеджер проектов:* создает, редактирует и удаляет проекты в системе, назначает других участников проекта.
- *Модератор:* участник проекта, обладающий расширенными полномочиями в части управления сервисами взаимодействия, мероприятиями в проекте.
- *Пользователь:* любой пользователь системы может быть назначен участником проекта.

ОСНОВНОЙ БИЗНЕС ПРОЦЕСС

Создавать, редактировать и удалять проекты в системе могут только пользователи с ролью Менеджер проектов. Функции по работе с проектами сосредоточены в меню «Проектный офис». На странице «Проекты» выводится полный перечень проектов:

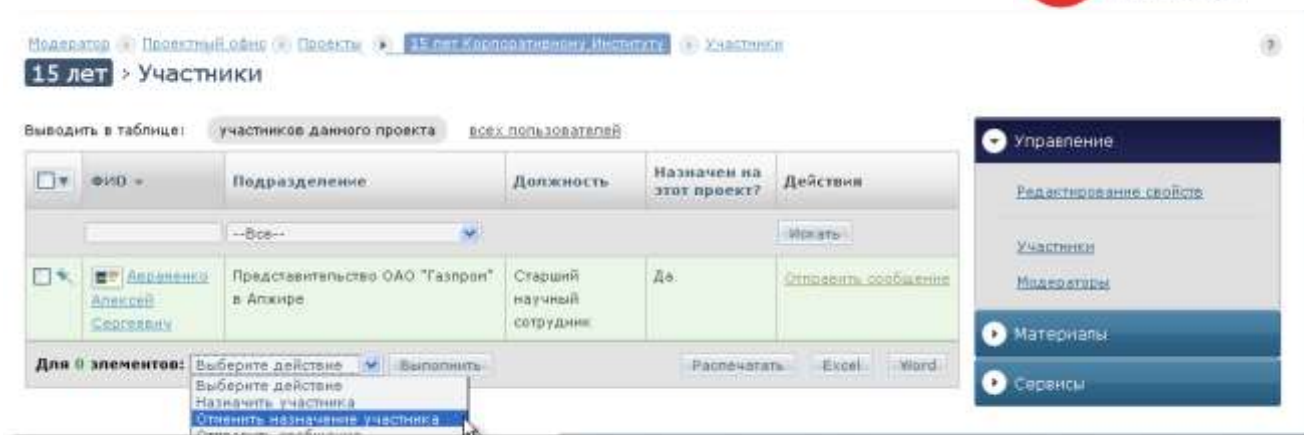


Название	Классификация	Дата начала	Дата окончания	Количество участников	Действия
15 лет Корпоративной истории	Разное	01.11.2012	30.11.2012	0	
Сбор материалов для электронного курса по разработке нестационарной шельфового платформенного скважины	Нет	24.05.2012	22.06.2012	±	

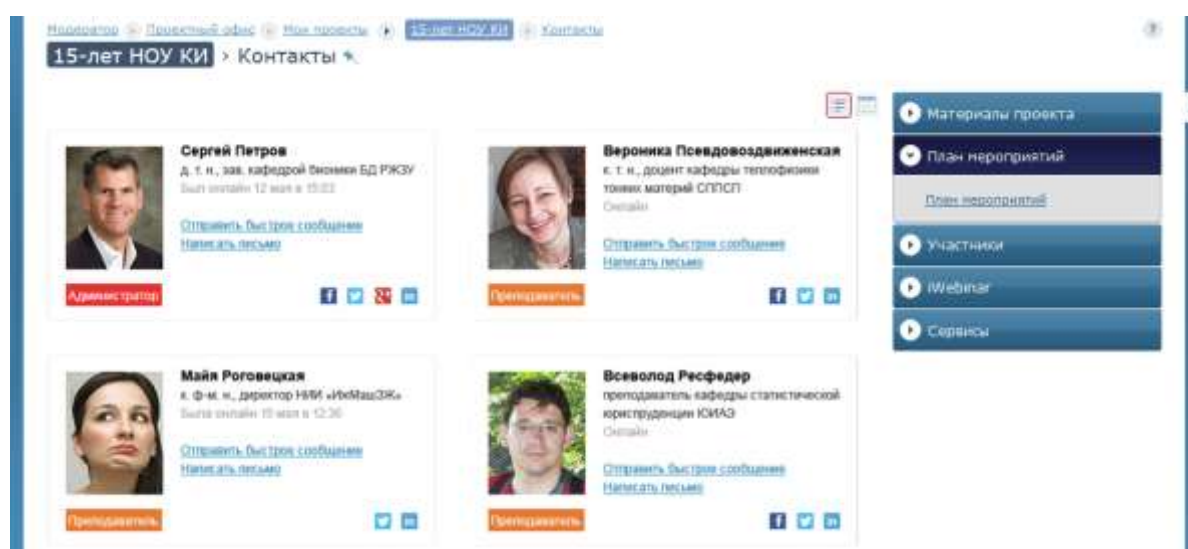
Назначение модераторов и участников мероприятий производится на страницах «Модераторы» и «Участники». Любой пользователь СДО, вне зависимости от других назначений, может стать модератором или участником проекта.

У проекта можно установить атрибут «Публичный», в этом случае доступ к нему смогут получить все зарегистрированные в системе пользователи.

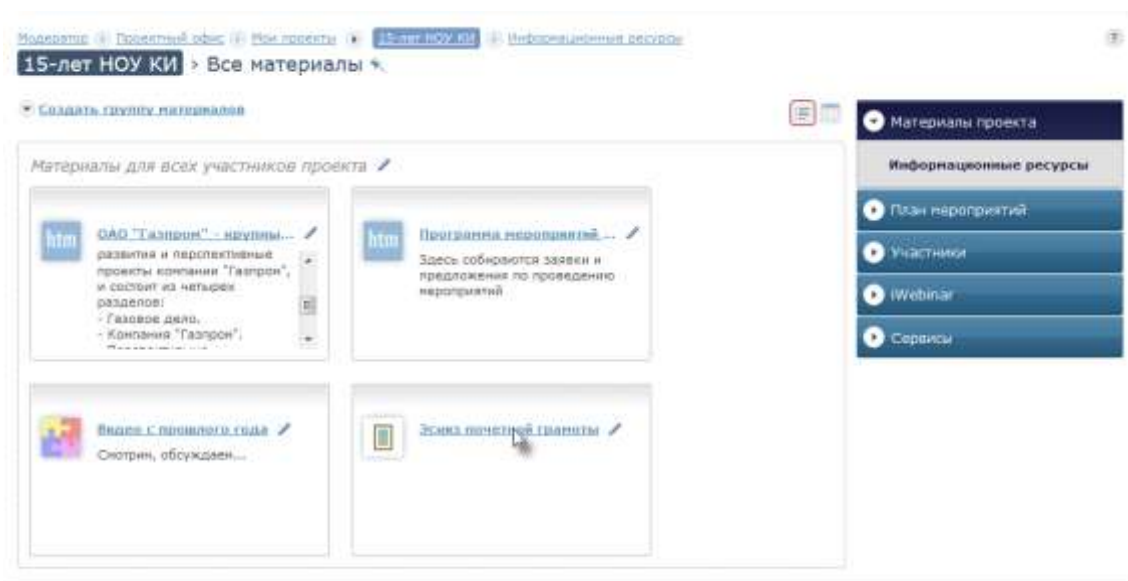
Управление участниками мероприятия (добавление, редактирование, удаление) осуществляется модератором на странице «Участники» в контекстном меню:



Участники проекта могут просматривать список коллег (других участников проекта) на странице «Контакты»:

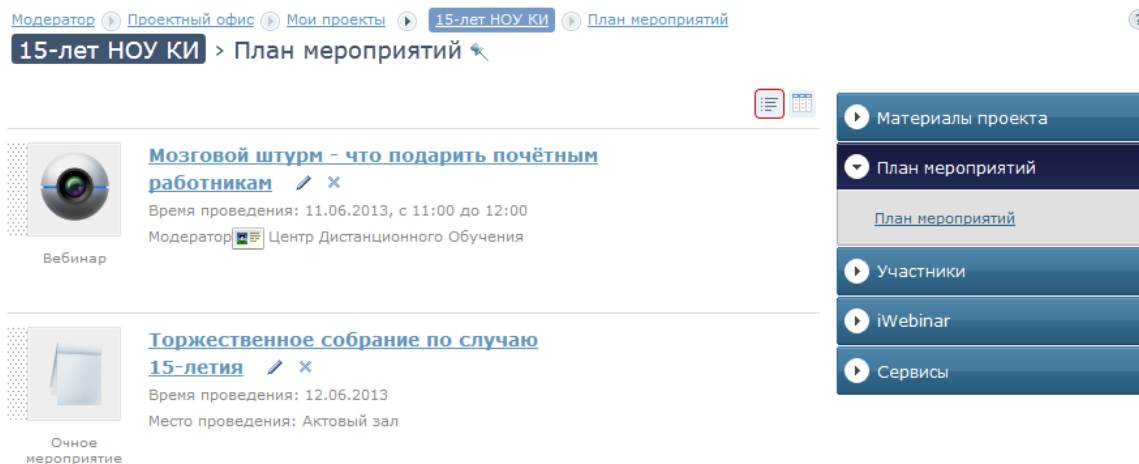


Модераторы могут создавать произвольное количество информационных ресурсов внутри проекта, либо подключать ресурсы из базы знаний. Последовательность действий при этом такая же, как при создании информационных ресурсов в учебном курсе:



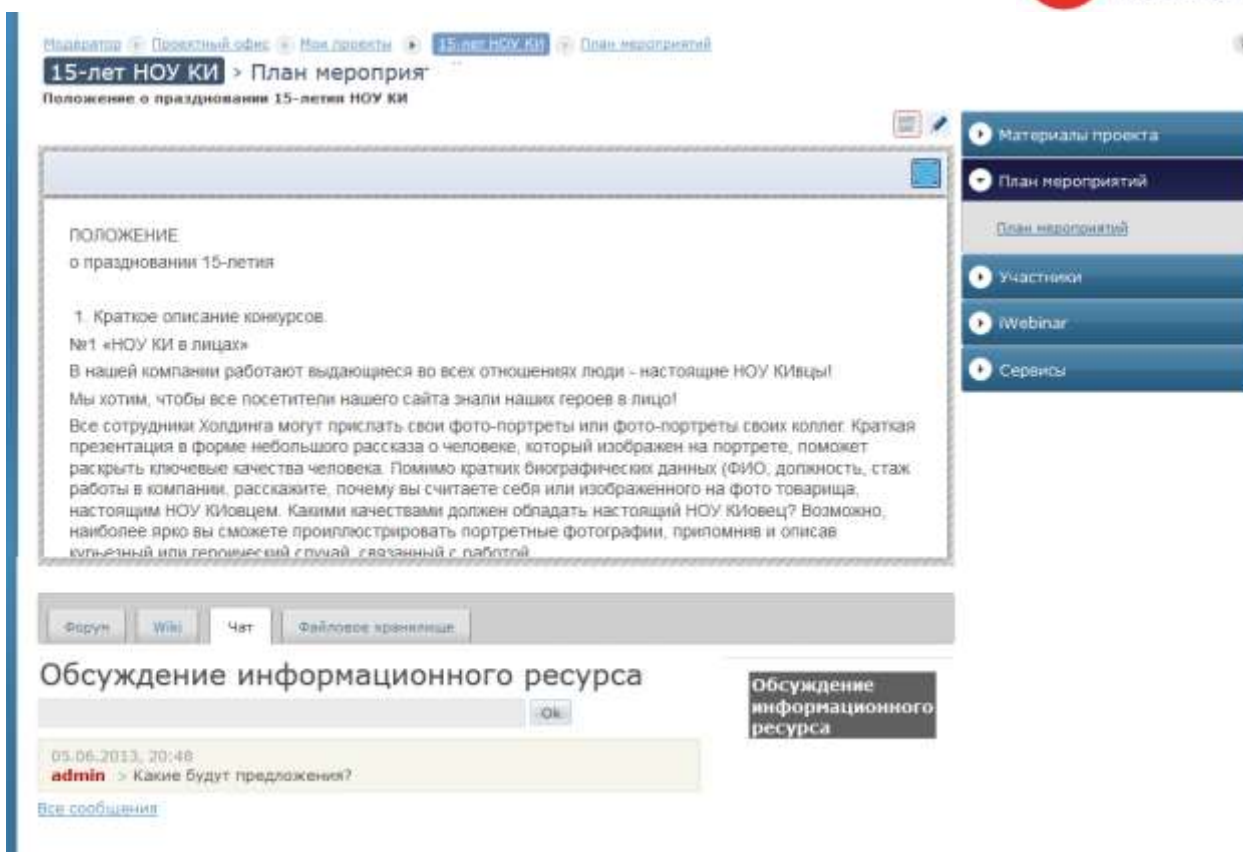
Рядовые участники проекта могут только просматривать информационные ресурсы проекта.

По аналогии с планом занятий учебного курса, в рамках проекта может быть создан план мероприятий. Правами по созданию плана проекта обладают пользователи в роли «Менеджер проектов» или «Модератор».



Могут быть созданы мероприятия следующего типа:

- *очное мероприятие*: мероприятия этого типа представляют собой только отметку в календаре и служат для оповещения всех участников;
- *вебинар*: мероприятия этого типа предполагают общение участников занятия посредством сервиса взаимодействия «Вебинар»;
- *информационный ресурс*: мероприятия этого типа предполагают совместную работу участников занятия с определенным информационным ресурсом; сервисы, взаимодействия, используемые в занятии, определяются на 2-м шаге создания занятия и отображаются в виде вкладок на странице просмотра информационного ресурса:

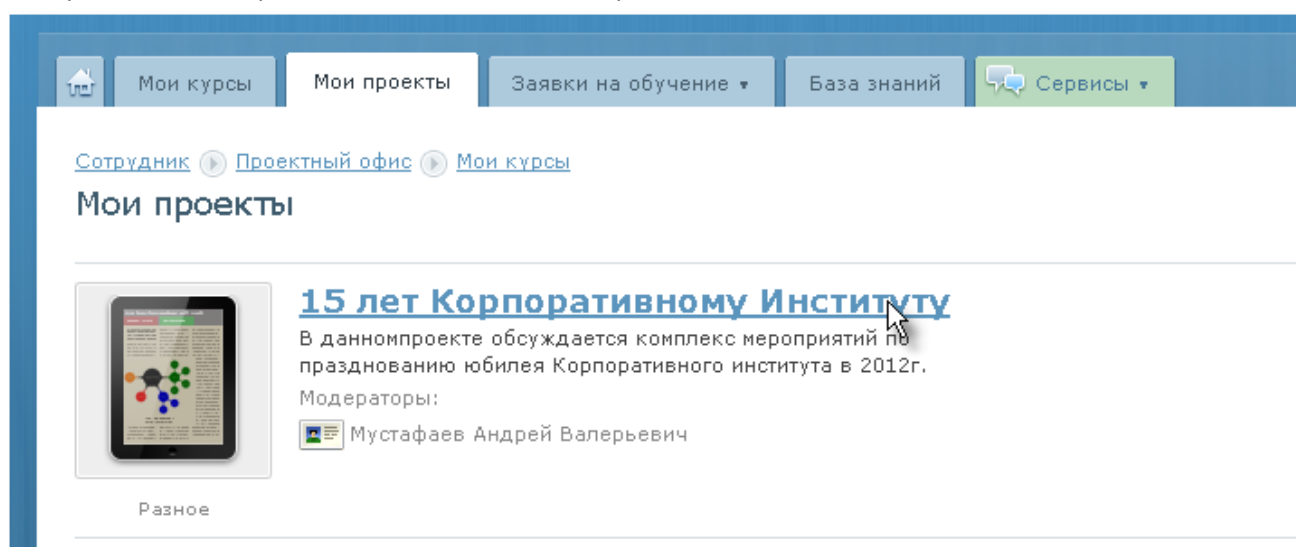


- *форум*: мероприятия этого типа предполагают общение участников занятия посредством сервиса взаимодействия «Форум»; создается отдельная тема форума с ограниченным кругом участников (не обязательно все участники и модераторы проекта);
- *опрос*: мероприятия этого типа позволяют получить обратную связь, провести голосование, получить статистические данные.

Также, как и для учебных курсов, для проекта можно настроить сервисы информационного взаимодействия.

Участие в проекте

На странице «Мои проекты» выводится список проектов пользователя.



Кликнув на название проекта он попадает в соответствующий виртуальный кабинет.